

## INSTRUKCJA OBSŁUGI

### WIELOFUNKCYJNA MATA DO ZABAWY BABYGARDEN

#### KOMPONENTY

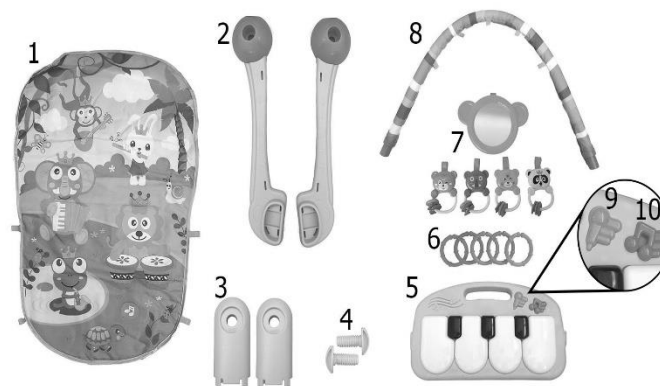
- Mata do zabawy
- 2 × boczna część ramy
- 2 × część montażowa
- 5 × zawieszka
- 4 × grzechotka z niedźwiedzi
- Lusterko
- Fortepian
- 2 × wkręt
- Łuk do zawieszania

#### SPECYFIKACJA TECHNICZNA

- Zasilanie fortepianu: 3 × 1,5 V baterie AA (nie zawarte w zestawie)
- Materiał: PP
- Rozmiar: 71 × 59 × 40 cm



#### KOMPONENTY



- (1) Mata do zabawy
- (2) 2 × boczna część ramy
- (3) 2 × część montażowa
- (4) 2 × wkręt
- (5) Fortepian
- (6) 5 × zawieszka
- (7) 4 × grzechotka z niedźwiedzi
- (8) Łuk do zawieszania
- (9) Przycisk „Muzyka”
- (10) Przycisk „Kołysanka”

#### MONTAŻ


- Połóż matę do zabawy na miękkiej i płaskiej powierzchni.
- Odkręć pokrywę komory baterii z tyłu fortepianu i zainstaluj trzy baterie 1,5 V AA. Dokręć pokrywę z powrotem na miejsce. Po wykonaniu tego kroku fortepian jest gotowy do użycia.
- Poniższe kroki montażowe można wykonać w dowolnej kolejności.



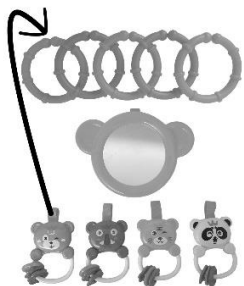
- Umieść zamocowania dla fortepianu (3) w wyznaczonych wycięciach w bocznych częściach ramy (2).



- Umieść boczne części ramy z każdej strony maty do gry, a następnie wepchnij paski z boku maty przez otwory w bocznej ramie, aż do ich przyklejenia.



- Odkręć śruby od fortepianu, umieść je pomiędzy uchwytami i przykręć je.



- Umieść zawieszki przez paski do zawieszania na zabawkach z grzechotkami i na lustrze.
- Zawieś zmontowane zabawki na łuku.



- Włóż łuk do otworów w ramce bocznej, aby zakończyć montaż.

## UŻYWANIE FORTEPIANU

- Włącz fortepian za pomocą żółtego przełącznika na górze urządzenia. Przełącznik ten reguluje również dwa poziomy głośności.

- Po włączeniu urządzenie zagra krótki dźwięk gongu. Można go przerwać, naciskając dowolny przycisk na klawiaturze i natychmiast rozpocząć korzystanie z produktu.
- Po naciśnięciu przycisku z muzyką (9) fortepian zamienia się w tablicę muzyczną. Każdy klawisz fortepianu odtwarza inny utwór.
- Naciśnięcie przycisku kołysanki odtwarza kojącą piosenkę, która pomoże dziecku zasnąć. Ponowne naciśnięcie tego przycisku spowoduje przejście do innej piosenki. Naciśnięcie dowolnego klawisza fortepianu przerywa muzykę.

## UWAGI I ŚRODKI OSTROŻNOŚCI

- Nie należy używać tego produktu w wannie.
- Zawieszki należy umieścić ostrożnie, aby nie odpadły podczas zabawy.
- Nie pozwól, aby dziecko przeżuwało zabawki.
- Upewnij się, że komora na baterie jest mocno dokręcona, aby baterie nie wypadły.
- Włóż baterie zgodnie z ich prawidłową polaryzacją.
- Należy wyłączyć fortepian, gdy nie jest używany.
- Nigdy nie zostawiaj dziecka bez nadzoru osoby dorosłej.
- Należy czyścić zabawkę wilgotną szmatką. Nie należy prać w pralce.

## GWARANCJA

Gwarancja jest ważna przez 24 miesiące. Można ją zgłosić do firmy DFVU, Liparjeva 6a, 1234 Mengeš, Słowenia, w celu uzyskania produktu zastępczego lub zwrotu pieniędzy. Wystarczy przesłać nam numer zamówienia i datę zakupu pocztą elektroniczną dostępną po kliknięciu na nasze logo w prawym dolnym rogu. Czas użyteczności produktu wynosi 24 miesiące od daty jego odbioru.



	<p>Symbol utylizacji i recyklingu zgodnie z dyrektywą WEEE. Symbol WEEE jest umieszczany na produktach zgodnych z dyrektywą UE 012/19/UE w sprawie zużytego sprzętu elektrycznego i elektronicznego (WEEE). Ma on na celu zapobieganie niewłaściwej utylizacji produktu oraz promowanie ponownego wykorzystania i recyklingu.</p>
--	---